



# 2024年3月期 第3四半期 決算説明資料

ウイン・パートナーズ株式会社 (3183)

# 2024年3月期 第3四半期累計 決算概要

# 第3四半期累計 決算ハイライト

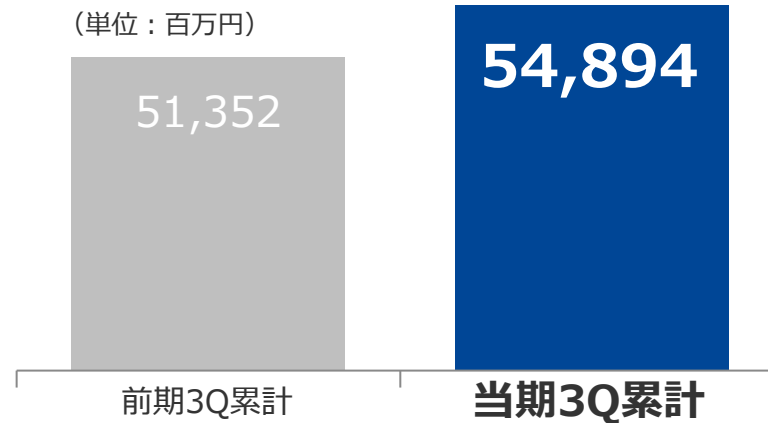
- **主要分野の症例数が前年比で増加**
- **販売数量の増加や売買差益の拡大およびリベートプログラム強化などにより、売上総利益が前年比で増加**
- **新規連結や人件費・営業経費の増加などで販管費が増加し、営業利益は前年比減益**

# 2024年3月期 第3四半期累計 業績概要

(単位：百万円)	前期3Q累計実績	当期3Q累計実績	前年比
売上高	51,352	<b>54,894</b>	+6.9%
営業利益	1,800	<b>1,693</b>	-5.9%
経常利益	1,803	<b>1,700</b>	-5.7%
四半期純利益	1,551	<b>1,198</b>	-22.7%
1株当たり四半期純利益(円)	54.59	<b>42.08</b>	—
1株当たり純資産(円)	784.05	<b>795.08</b>	—

# 売上高

前年比 **+6.9%**



- 症例数の増加で主要セグメントは増収
- 既存有力顧客の売上が増加
- 第3四半期にCRSの売上が回復
- アブレーション関連、SHD（構造的心疾患）関連  
続伸

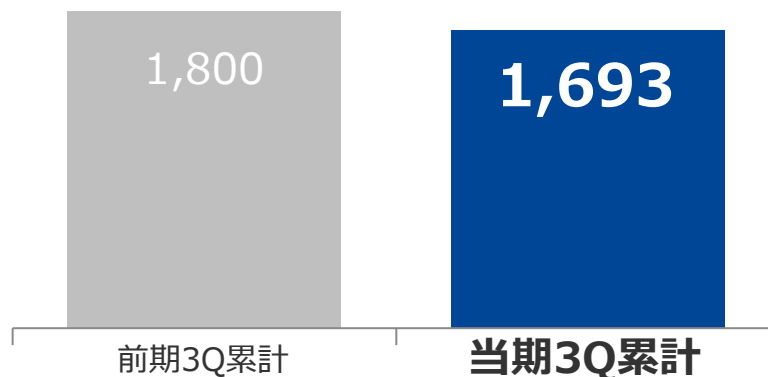
# 分類別売上高（前年比）

(単位：百万円)	売上高	前年比(%)		構成比(%)
		数量	金額	
虚血性心疾患関連（PCI）	12,848	+3.2	+4.7	23.4
心臓律動管理関連（CRS）	13,950	+1.2	+2.9	25.4
心臓血管外科関連（CVS）	9,555	+5.8	+18.6	17.4
末梢血管疾患関連（PPI）	3,208	+10.1	+10.8	5.8
脳外科関連	2,780	+18.9	+16.8	5.1
糖尿病関連（DMS）	2,677	-	+8.2	4.9
医療機器関連	5,203	-	-4.0	9.5
その他	4,669	-	+8.5	8.5
合計	54,894	-	+6.9	100.0

# 営業利益

前年比 **-5.9%**

(単位：百万円)

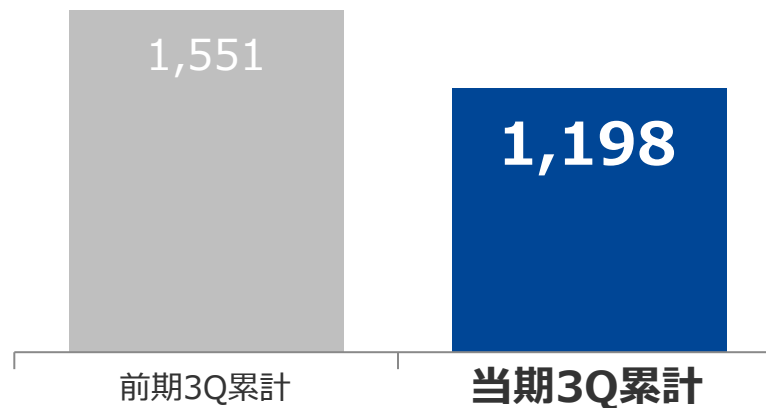


- **売上総利益率 12.3% (前年比 +0.1pp)**
  - 販売数量増
  - 売買差益の拡大
  - リベートプログラム強化の効果 など
- **販管費 前年比 +13.9%**
  - トーセイメディカル、トライテックの連結
  - 人件費 (前年比+11.6%) および経費 (同+20.1%) の増加
  - 10周年記念関連費用
  - 人員数：当期12月末 627名 (前年12月末 611名)

# 当期純利益


前年比 **-22.7%**

(単位：百万円)



- 固定資産売却益の剥落





WIN PARTNERS

WIN A BETTER QUALITY OF LIFE

## ロゴマークについて

幸せの象徴、青い鳥が向かい合ってつくる「W」  
それは私たちの頭文字であり、企業や人とのパートナーシップを表しています。  
三角形はひとつひとつの企業を表し、より良い社会に向けて自在に形を変え、  
進化しながら高みを目指す私たちの企業姿勢を伝えます。

この資料は投資家の参考に資するため、ウイン・パートナーズ株式会社（以下、当社）の現状をご理解いただくことを目的として当社が作成したものです。

当資料に記載された内容は、2024年2月7日現在において一般的に認識されている経済・社会等の情勢および当社が合理的と判断した一定の前提に基づいて作成されておりますが、経営環境の変化等の事由により、予告なしに変更される可能性があります。投資を行う際は、投資家ご自身の判断でなさるようお願いいたします。

本資料に関するお問合せ先

ウイン・パートナーズ株式会社 社長室

TEL : 03-3548-0790 FAX : 03-3548-0791

HP : <https://www.win-partners.co.jp/>

ホームページは  
こちらから →

